

MT1001 **N** **BC** **V** 12W


PRODUCTO ACTIVO

CONSTRULITA
EL SENTIDO DE LA LUZ*Luminario de Aluminio 12 W Atenuable 0-10V, Requiere driver de 42 VDC no incluido. empotrado en techo*

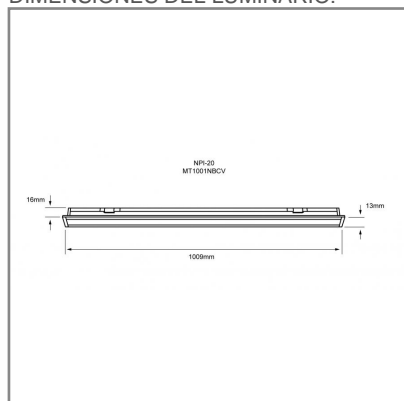
MAGNETIC MICRO TRACK

ACCESORIO

Material cuerpo	Aluminio
Material difusor	PC
Instalación de producto	Empotrar
IP	20
Color	Negro
Garantía	5 años
Peso	0.23kg
Consumo total	12W
Flujo de salida	290lm

NOM **TECNOLOGÍA LED** AHORRO SUSTENTABLE EFICIENCIA AMBIENTE

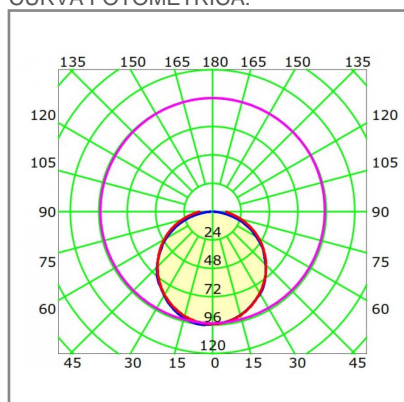
DIMENSIONES DEL LUMINARIO:



FUENTE LUMINOSA

Tecnología	LED
Flujo luminoso	290 lm
Vida promedio	30 000 h
Tipo de vida	L70
IRC	90 Ra
Temperatura de color	3 000 K
Ángulo de apertura	117 °

CURVA FOTOMÉTRICA:



SISTEMA ELÉCTRICO Y CONTROL

Corriente de entrada	0.3 A
Temperatura de operación	-20 / 35 °C
Control de atenuación	Si
Método de control	0-10V
Voltaje de entrada	42 VDC

La información técnica de los productos está sujeta a cambios sin previo aviso.

www.construlitalighting.com